

**REVIEW HCM  
JANEIRO 2026**

# Conteúdo

<b>1</b>	<b>Portal do Gestor</b>	<b>3</b>
1.1	Liberação de Assinatura Digital para Operadores sem Vínculo	3
1.2	Customização do Card Contratos a Vencer	3
<b>2</b>	<b>HCM</b>	<b>6</b>
2.1	Atualização no Roteiro de Parametrização de Frequência.	6
2.2	Emissão de Kit de Admissão em lote	7
2.3	Emissão de Kit de Rescisão em lote.	8
2.4	Configuração de Fuso Horário por Unidade	9
2.5	Validação de Margem Consignável	10
2.6	Tabela de Desconto de Dependentes	11
2.7	Quadro de Vagas - Bloquear/avisar no processo de admissão preliminar	12
2.8	Quadro de vagas - Vínculos afastados	13
2.9	Nova tela de Pensão.	14
2.10	Tela Download de Relatórios.	15
<b>3</b>	<b>DIRF 2026</b>	<b>17</b>
3.1	Tela Demonstrativo DIRF	17
3.2	Emissão de Relatórios (Novo Padrão DIRF)	19
3.3	Memória de Cálculo em tela	20
3.4	Pré-Fechamento IRRF	21

# Portal do Gestor

## 1.1 LIBERAÇÃO DE ASSINATURA DIGITAL PARA OPERADORES SEM VÍNCULO

A rotina de assinatura digital foi aprimorada para abranger também os operadores dos portais que não possuem vínculo associado. O processo, que anteriormente era restrito a usuários atrelados ao Portal do Gestor, foi reestruturado para permitir a conclusão das assinaturas sem bloqueios para vínculos desassociados.

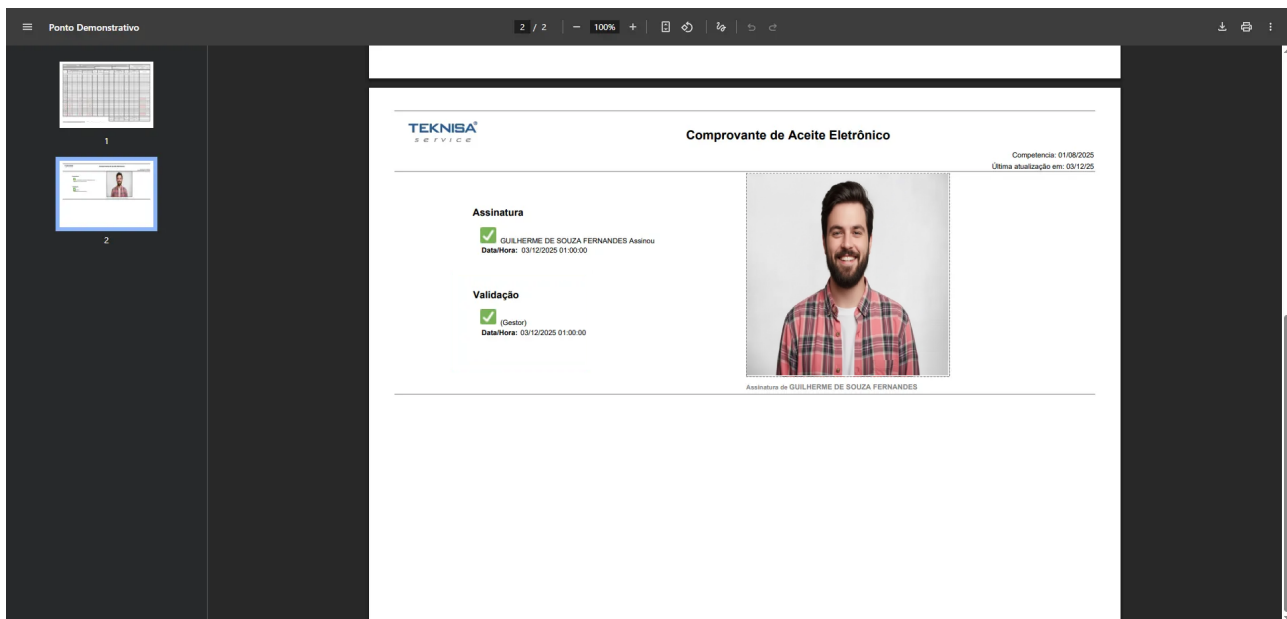


Figura 1

## 1.2 CUSTOMIZAÇÃO DO CARD CONTRATOS A VENCER

O Dashboard do Portal do Gestor recebeu uma nova funcionalidade no card **Contratos a Vencer**.

Agora, o sistema permite a inserção de links de redirecionamento para facilitar o acompanhamento dos vínculos contemplados.

### Novas Formas de Comunicação:

- Avaliação de Desempenho - Vencimento 1ª exp.
- Avaliação de Desempenho - Vencimento 2ª exp.
- PDI - Vencimento 1ª experiência
- PDI - Vencimento 2ª experiência

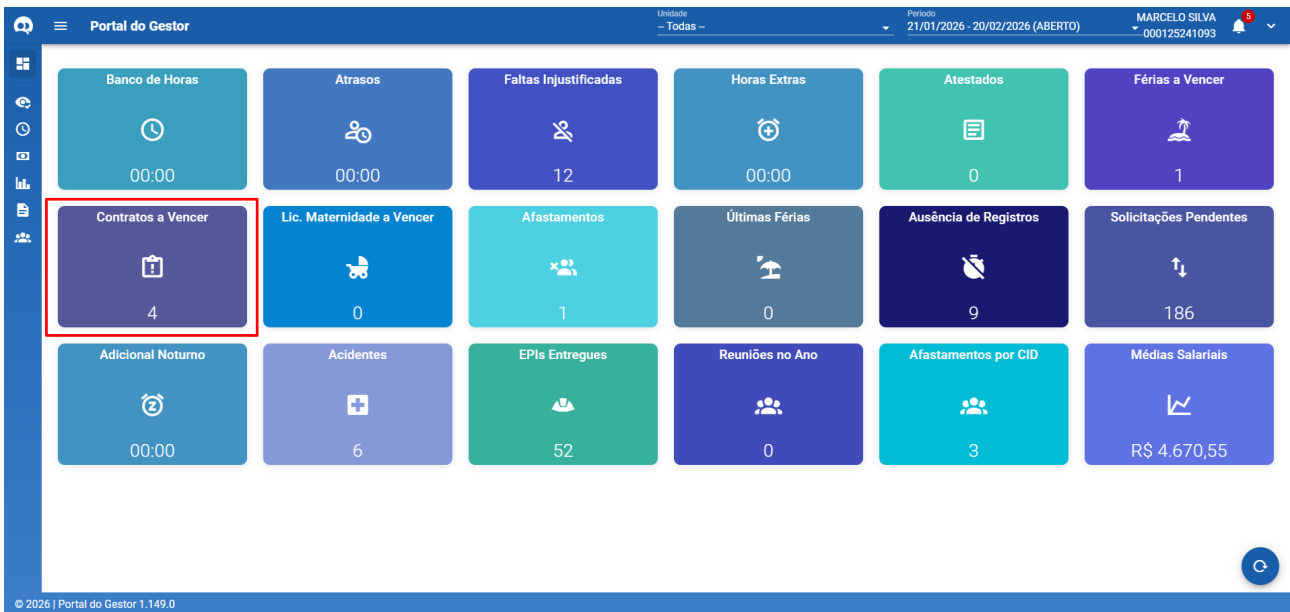


Figura 2

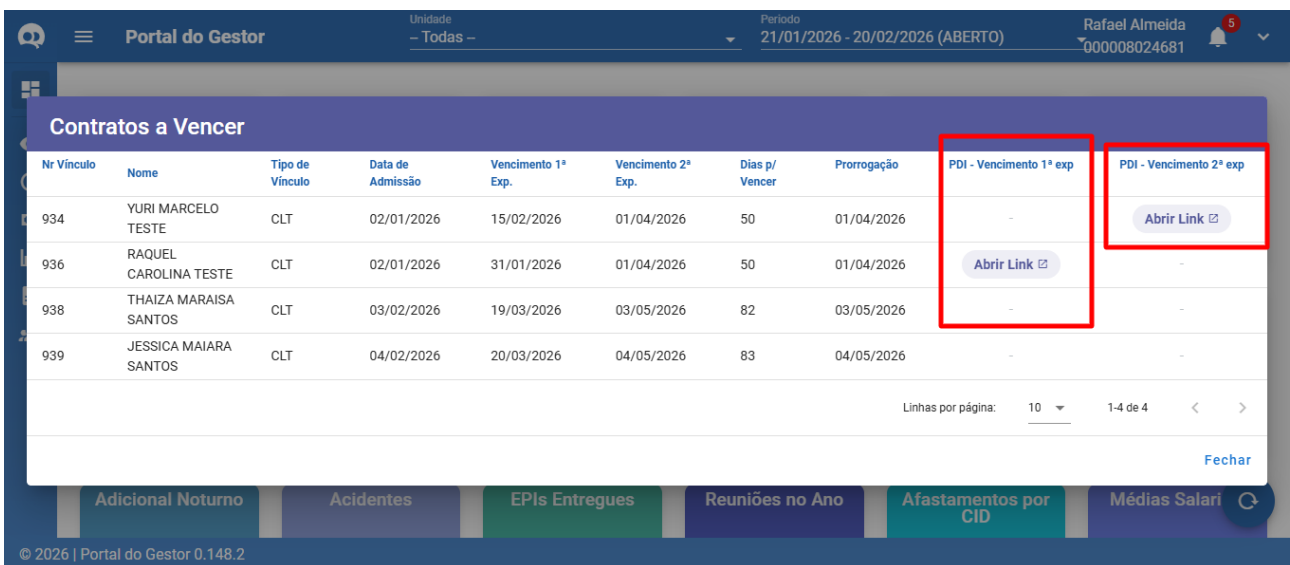


Figura 3

### Configuração:

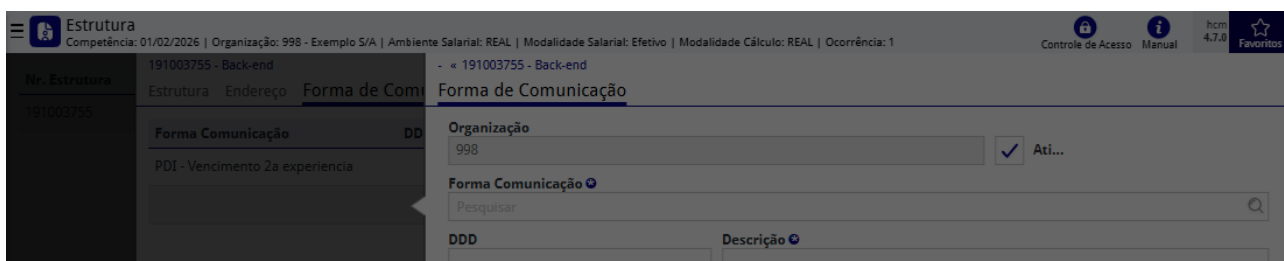
Para que os links possam ser adicionados, é necessário criar uma nova forma de comunicação direcionada à Estrutura Gerencial.

Para inserir uma forma de comunicação, siga as etapas abaixo:

- Acesse a tela **Estrutura** através do caminho:

Folha de Pagamento → Admissão → Estrutura Organizacional → Estrutura

- Selecione a estrutura desejada e acesse a **sub-aba Forma de Comunicação**.



Forma Comunicação

Código	Nome
08	Rede social
09	E-mail Particular
11	Ramal
90	Avaliacao de Desempenho - Vencimento 1a exp
91	Avaliacao de Desempenho - Vencimento 2a exp
92	PDI - Vencimento 1a experiencia
93	PDI - Vencimento 2a experiencia
83	Portais

Cancelar

Figura 4

# HCM

## 2.1 ATUALIZAÇÃO NO ROTEIRO DE PARAMETRIZAÇÃO DE FREQUÊNCIA

Foram realizados ajustes no fluxo do **Roteiro de Parametrização de Frequência** com o objetivo de otimizar a usabilidade e mitigar possíveis erros de preenchimento.

- **Remoção do campo "Fim de Vigência"**: O campo foi retirado da etapa de Dados Iniciais. Dessa forma, a mudança torna o processo mais intuitivo e previne a inserção acidental de datas incorretas. Caso seja necessário limitar a vigência futuramente, o operador poderá preencher essa informação na tela Banco de Horas.

Roteiro de Parametrização de Frequência - Dados Iniciais  
 Competência: 01/02/2026 | Organização: 998 - Exemplo S/A | Ambiente Salarial: REAL | Modalidade Salarial: Efetivo | Modalidade Cálculo: REAL | Ocorrência: 1

Controle de Acesso Manual hcm 4.7.0 Favoritos

**Dados iniciais.**  
 Nesta etapa, é necessário preencher as informações do registro de banco de horas que englobará as parametrizações realizadas.

**Descrição**  
 Banco CLT, Banco estagiários...

**Início Vigência**

Como posso ajudar?

Cancelar etapa 3 de 9

Figura 5

- **Tela de Revisão**: Antes da conclusão efetiva do roteiro, o sistema passa a exibir um resumo para validação do operador.

Roteiro de Parametrização - Checagem  
 Competência: 01/02/2026 | Organização: 998 - Exemplo S/A | Ambiente Salarial: REAL | Modalidade Salarial: Efetivo | Modalidade Cálculo: REAL | Ocorrência: 1

Controle de Acesso Manual hcm 4.7.0 Favoritos

**Escopo de vínculos.**  
 Tipo de Vínculo: CLT  
 Vínculo(s) selecionado(s): Campo não preenchido  
 Estrutura Legal: Campo não preenchido  
 Estrutura Gerencial: Campo não preenchido  
 Estrutura Sindical: Campo não preenchido

**Dados Iniciais.**  
 Descrição: TESTE  
 Início de Vigência: 01/01/2000

**Banco de Horas.**  
 Trabalha com banco de horas com fechamento periódico?: S  
 Data Início: 01/01/2026  
 Data Fim: 31/12/2026

**Detalhamento da Apuração.**  
 A organização acumula horas em banco?: S

Como posso ajudar?

Cancelar etapa 9 de 9

Figura 6

## 2.2 EMISSÃO DE KIT DE ADMISSÃO EM LOTE

A tela Relatórios de Admissão foi aprimorada para facilitar a geração de documentos. Ao realizar a emissão do kit, o sistema agora retorna um arquivo compactado (.zip).

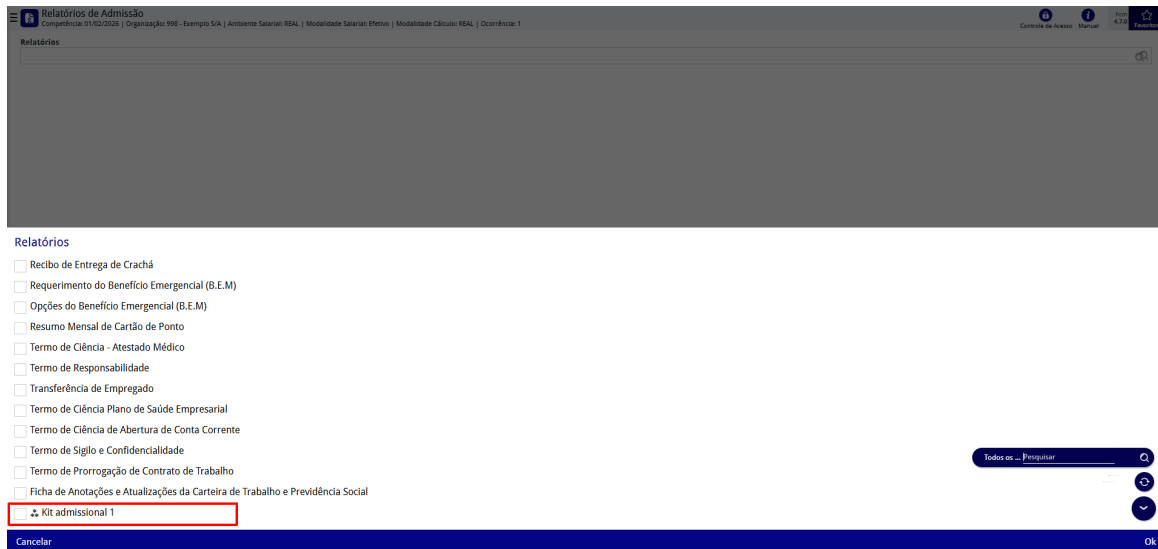


Figura 7

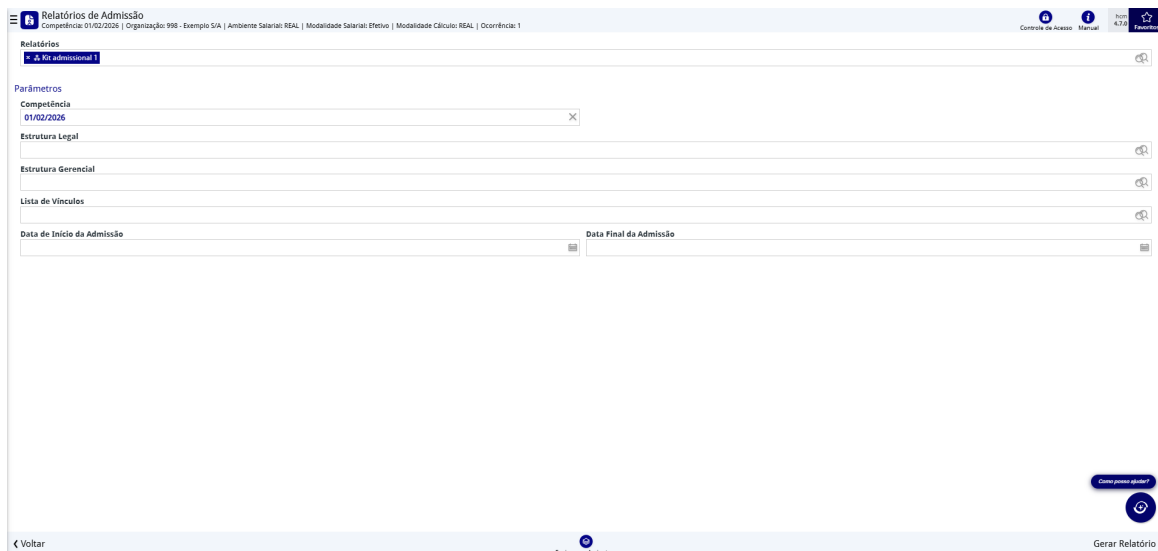


Figura 8

Dentro desse pacote, os relatórios são disponibilizados em formato PDF e organizados de acordo com a parametrização do formulário de emissão. Cada PDF gerado contemplará os seguintes documentos:

- Termo de Ciência - Plano de Assistência Médica Empresarial
- Termo de Responsabilidade
- Ficha de Registro do Empregado
- Declaração de Encargos de Família para Fins de Imposto de Renda

- Declaração de Recebimento e Ciência de Documentos (Compliance)
- Declaração e Termo de Compromisso - Opção pelo Vale-Transporte
- Contrato de Trabalho - Regime de Experiência
- Autorização para Descontos em Folha de Pagamento
- Autorização de Uso de Imagem
- Acordo para Compensação e Prorrogação de Horário de Trabalho

## 2.3 EMISSÃO DE KIT DE RESCISÃO EM LOTE

A tela Relatórios de Rescisão foi aprimorada para facilitar a geração de documentos. Ao realizar a emissão do kit, o sistema agora retorna um arquivo compactado (.zip).



Figura 9

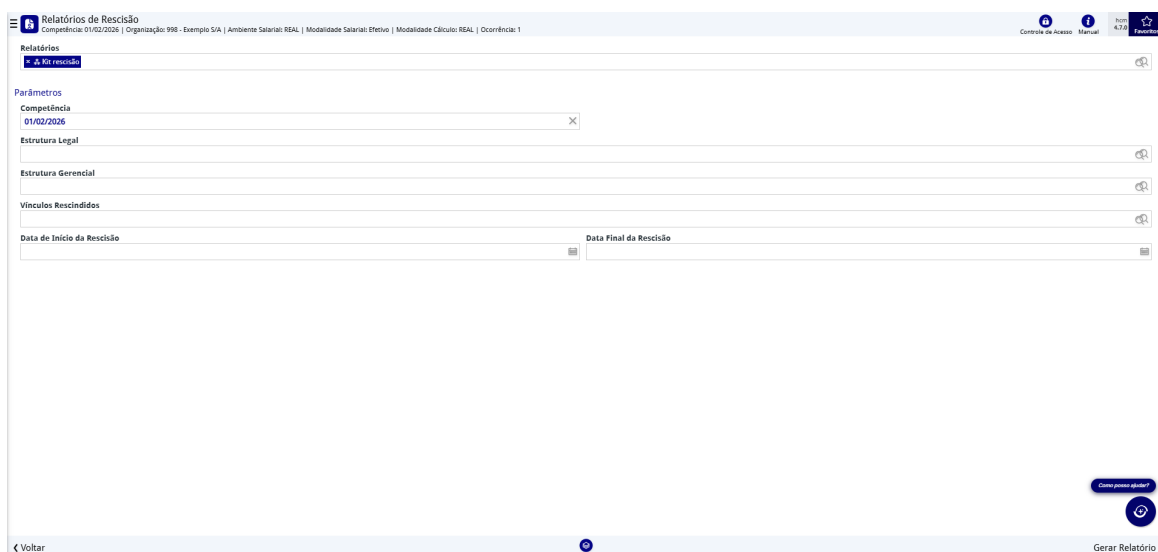


Figura 10

Dentro desse pacote, os relatórios são disponibilizados em formato PDF e organizados de acordo com a parametrização do formulário de emissão. Cada PDF gerado contemplará os seguintes documentos:

- Termo de Rescisão de Contrato de Trabalho (TRCT)
- Termo de Quitação de Rescisão de Contrato de Trabalho
- Carta de Referência
- Ficha de Registro do Empregado
- Demonstrativo de Pagamento

## 2.4 CONFIGURAÇÃO DE FUSO HORÁRIO POR UNIDADE

Foi adicionado um novo campo na tela **Estrutura** denominado **Fuso Horário**. O objetivo desta melhoria é permitir a configuração individualizada do horário local de cada unidade associada.

A configuração reflete diretamente na rotina de marcação de ponto realizada através do Portal do Gestor, garantindo que o registro ocorra no fuso correto do colaborador.

- **Comportamento Padrão:** Caso o fuso horário não seja parametrizado na estrutura, o sistema utilizará automaticamente o horário do servidor para registrar a batida de ponto.

The screenshot shows the 'Estrutura' configuration page. The 'Fuso Horário' field is highlighted with a red box. The form includes various fields for company and employee information, such as 'Nr. Estrutura', 'Tipo Estrutura', 'Grupo e Social', and 'Responsável Legal'.

Figura 11

The close-up shows the 'Fuso Horário' dropdown menu. The options are UTC - 3 (Brasília), UTC - 2 (+1h), UTC - 3 (Brasília), UTC - 4 (-1h), and UTC - 5 (-2h). The 'UTC - 3 (Brasília)' option is selected and highlighted in blue.

Figura 12

## 2.5 VALIDAÇÃO DE MARGEM CONSIGNÁVEL

Foi adicionada às rotinas de cálculos do sistema uma nova validação para empréstimos do eConsignado, limitando as deduções ao teto de 35%.

- **Configuração:** O valor limite é apurado com base no **grupo de incidência parametrizado na tela Incidência de Eventos.**

Nr. Tipo Incidência	Tipo de Incidência	Nr. Evento	Evento	Incidê
462	INCIDE PARA BASE CONSIGNATARIA ECONSIGNADO	3070	Base INSS	Soma
462	INCIDE PARA BASE CONSIGNATARIA ECONSIGNADO	1130	INSS	Subtrai
462	INCIDE PARA BASE CONSIGNATARIA ECONSIGNADO	1330	IRRF Mensal	Subtrai
462	INCIDE PARA BASE CONSIGNATARIA ECONSIGNADO	3190	Base INSS Rescisao	Soma
462	INCIDE PARA BASE CONSIGNATARIA ECONSIGNADO	3211	Base INSS 13º Salario Rescisao	Soma
462	INCIDE PARA BASE CONSIGNATARIA ECONSIGNADO	1160	INSS Rescisao	Subtrai
462	INCIDE PARA BASE CONSIGNATARIA ECONSIGNADO	1180	INSS 13º Rescisao	Subtrai
462	INCIDE PARA BASE CONSIGNATARIA ECONSIGNADO	1380	IRRF 13º Salario Rescisao	Subtrai
462	INCIDE PARA BASE CONSIGNATARIA ECONSIGNADO	1360	IRRF Rescisao	Subtrai

Figura 13

- **Comportamento do Sistema:**

Durante o processamento da folha, o sistema totaliza os proventos e descontos parametrizados para garantir que a dedução não ultrapasse a margem de 35%.

Código	Nr. Vinculo	Vinculo	Vr. Parcela	Tipo Movimento	Nr. Evento	Evento	Nr. Contrato
608	901	ANDERSON LUAN TESTE	161,70	PRINCIPAL - ADIANTAMENTO SAL + FERIAS	111111670	Desconto Empréstimo eConsignado	963852741
635	901	ANDERSON LUAN TESTE	182,00	PRINCIPAL	111111821	Desconto Empréstimo eConsignado 2	56485665455
634	901	ANDERSON LUAN TESTE	352,00	TODOS	111111822	Desconto Empréstimo eConsignado 3	56485665447
636	901	ANDERSON LUAN TESTE	699,40	PRINCIPAL	111111823	Desconto Empréstimo eConsignado 4	45787852
637	901	ANDERSON LUAN TESTE	750,00	TODOS	111111824	Desconto Empréstimo eConsignado 5	33669885566

Figura 14

- Caso o limite seja excedido e o evento sofra um abatimento parcial (ou não seja descontado), o sistema registrará um alerta informativo no campo Descrição do Item de Cálculo de Folha.

The screenshot shows the 'Recibo de Pagamento' (Payment Receipt) interface. On the left, there is a tree view of organizational units. The main area displays a list of events with columns for 'Nr. Vinculo', 'Nome', 'Evento', 'Nome', 'Situação funcional', 'Evento', 'Folha', and 'Referên'. A detailed view of event 111111823 is shown on the right, including fields for 'Nr. Cálculo', 'Demonstrativo e Social', 'Evento', 'Referência', 'Valor', 'Tipo de Lançamento', 'Natureza Rubrica', and 'Parcelas'. A red box highlights a warning message in the 'Descrição do Item de Cálculo de Folha' field: 'ATENÇÃO TRABALHADOR: Não foi possível realizar o desconto total ou parcial do seu empréstimo consignado, por exceder o percentual (35%) da remuneração disponível previsto.'

Figura 15

## 2.6 TABELA DE DESCONTO DE DEPENDENTES

Foi adicionada uma nova aba no registro de **Benefício da CCT**, denominada **Tabela de Desconto de Dependentes**. Esta melhoria permite criar regras de cálculo específicas de acordo com a faixa etária de dependentes:

- A parametrização do desconto pode ser segmentada considerando o tipo de dependente e a sua faixa etária.
- O sistema permite aplicar o desconto com base em um percentual. Possibilitando, também, estabelecer limitadores (valores mínimo e máximo), cujo preenchimento é opcional.

The screenshot shows the 'Convenções Coletivas de Trabalho' (Collective Work Agreements) interface. It displays a table for 'Tabela de Desconto de Dependentes' with columns: 'Nr. Benefício CCT', 'Nr.', 'Tipo de Dependente', '% a ser Descontado', 'Valor Máximo', 'Idade Mínima', and 'Idade Máxima'. The table contains three rows of data for dependent types: Filho(a) ou enteado(a), Filho(a) ou enteado(a), and Agregado.

Nr. Benefício CCT	Nr.	Tipo de Dependente	% a ser Descontado	Valor Máximo	Idade Mínima	Idade Máxima
SE3	11	Filho(a) ou enteado(a)	40	0	13	18
	10	Filho(a) ou enteado(a)	30	0	0	12
	9	Agregado	50	0	0	200

Figura 16

## 2.7 QUADRO DE VAGAS - BLOQUEAR/AVISAR NO PROCESSO DE ADMISSÃO PRELIMINAR

A rotina de validação do Quadro de Vagas foi atualizada para otimizar o controle de contratações. O sistema agora aplica novas consistências caso o usuário tente exceder o limite de vagas disponíveis durante o processo de Admissão Preliminar.

Para que o sistema realize a consistência do quadro de vagas, é necessário atender aos seguintes pré-requisitos:

### Configuração:

- O valor de referência BLOQ\_VALID\_QUADRO\_VAGAS\_PRELIM deve estar configurado como 0,0000.

The screenshot shows the 'Valor de Referência' configuration page. The 'Referência' field is highlighted with a red box and contains the value '0,0000'. The 'Início Vigência' is set to '01/01/2000' and 'Fim Vigência' is empty. The 'Observação' field is empty. The 'Auditoria' section is collapsed.

Organização	Nr. Valor Referência
998	2086

Organização	Competência	Nr. Valor Referência
998	01/02/2026	2086

Referência	Valor Referência
BLOQ_VALID_QUADRO_VAGAS_PRELIM	0,0000

Início Vigência: 01/01/2000  
Fim Vigência:   
Observação:   
Auditoria: >

Figura 17

- Os parâmetros da organização deverão estar devidamente parametrizados, indicando qual o tipo de estrutura deverá ser validada.

The screenshot shows the 'Parâmetro da Organização' configuration page. The 'Tipo de Estrutura p/o Controle do Quadro de Vagas' field is highlighted with a red box and contains the value 'DEPARTAMENTO'. The 'Validação do Quadro de Vagas' field contains the text 'Impedir que a quantidade limite de vagas seja ultrapassada'. The 'Permitir recuperação de senha do portal' and 'Permitir inclusão de candidato pelo gest...' checkboxes are checked.

Parâmetro	Valor
Cadastro automático de marcações (PG/PF)	Sim
Exige aprovação de marcações (PF)	Sim
Exige confirmação para marcações fora do horário base (PF)	Sim
Exibe ação "Almoço" no momento da marcação de ponto (PF)	Sim
Exige foto para registro de ponto (PG)	Sim
Tempo Intervalo Ignorado (PG/PF)	Sim
Exibir aniversariantes (PF)	Não
Permitir recuperação de senha do portal através de informações prévias de vincu...	<input checked="" type="checkbox"/>
Permitir inclusão de candidato pelo gest...	<input checked="" type="checkbox"/>
Parametrização Geral	
Estrutura Tomador	CENTRO CUSTO
Tipo de Estrutura do Calendário	FILIAL
Tipo de Estrutura p/o Controle do Quadro de Vagas	DEPARTAMENTO
Validação do Quadro de Vagas	Impedir que a quantidade limite de vagas seja ultrapassada
Utiliza Aprovação Prévia de Lançamentos para o Finance...	<input checked="" type="checkbox"/>
FileServer API Key	4063c78a3ea3274bcd70a8e926a3dccc6
ClientSecret	309ab1f5b1f52aef490355373a46ec59cac2e9e9a6d82
Assinatura Eletronica	

Figura 18

**Comportamento:**

- Atendidas essas condições, caso o operador tente registrar uma nova admissão simplificada que exceda o limite de vagas do escopo parametrizado, o sistema bloqueará a operação. Uma mensagem de alerta será exibida em tela, avisando que a quantidade máxima permitida seria ultrapassada.

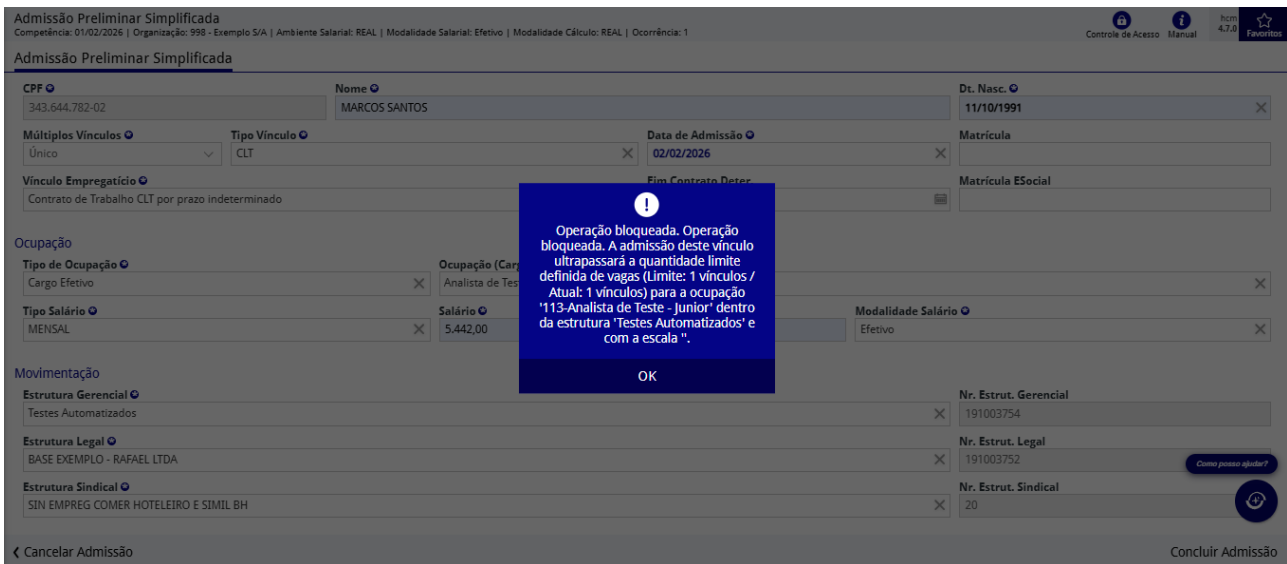


Figura 19

**2.8 QUADRO DE VAGAS - VÍNCULOS AFASTADOS**

A rotina de validação do Quadro de Vagas foi atualizada para não contabilizar colaboradores com status de afastamento na unidade selecionada.

Código	Nr. Estrutura	Razão Social	Inscrição	Nr. Ocupação	Ocupação	Nr. Escala Trabalho	Escala Trabalho	Qtde Limite	Qtde de Vínculos Ativos	Vagas	Valor do Ex
1	191003744	AMARAL INFORMATICA LTDA	27.179.641/0001-01					11	0	11	
4	1221353	FIAT - BETIM - MG	00.000.000/0001-23					20	0	20	
5	191003644	TREINAMENTO EAD LTDA	00.253.254/5985-2	100	AÇOUGUEIRO			1	2	-1	
6	191003754	Testes Automatizados		113	Analista de Teste - Junior			1	1	0	

Figura 20

- **Comportamento:** Ao registrar uma situação funcional de afastamento para um colaborador, o sistema reduz automaticamente a quantidade de vínculos ativos contabilizados naquela estrutura. Conseqüentemente, o saldo de vagas disponíveis na unidade é incrementado.

Nr. Vínculo	Nome	Cargo	Situação Funcional	Data Início	Data Fim	Qt. Dias Atestado Empresa
937	RENATO SERGIO TESTE	Analista de C	Afastamento Doença Superior: 15 Dias	01/02/2026		
811	KAUE ANDRE TESTE	PROGRAMAD	Atividade Normal	01/02/2025	31/01/2026	
901	ANDERSON LUAN TESTE	AUXILIAR DE				
823	ISABELLA LIZ TESTE	Analista de				

Figura 21

6 - 01/01/2026 - Testes Automatizados - Analista de Teste - Junior - - 1

**Quadro de Vagas**

Código: 6 | Código da Proposta: Ati...

Data de Início de Validade: 01/01/2026 | Data de Fim de Validade:

Nr. Estrutura: 191003754 | Razão Social: Testes Automatizados | Inscrição: | Tipo Estrutura: DEPARTAMENTO

Nr. Ocupação: 113 | Ocupação: Analista de Teste - Junior

Nr. Escala Trabalho: | Escala Trabalho:

Qtde Limite: 1 | **Qtde de Vínculos Ativos: 0** | **Vagas: 1**

Valor do Exame: | Valor Total Mensal por Exame:

> Auditoria

Figura 22

## 2.9 NOVA TELA DE PENSÃO

Foi implementada uma nova tela no sistema HCM dedicada exclusivamente ao gerenciamento e cálculo de pensões:

- Para facilitar a busca, ao acessar a rotina, o sistema exibe um filtro prévio que lista apenas os colaboradores (vínculos) que possuem dependentes da categoria 6 - Pensão já cadastrados.

811 - KAUE ANDRE TESTE - 02/09/2024 -

Vínculo Férias Situação funcional Salário **Dependências** Escala Movimentação Ocupação Evento Vale Transporte Estabilidade Ficha Fir >

Nr. Dependente	Vínculo	Dependente	Dt. Nasc.	Idade	Tipo de Dependência
1151	KAUE ANDRE TESTE	Franciele Almeida	21/04/2025	0	Pensão Judicial
1152	KAUE ANDRE TESTE	Franciele Almeida	21/04/2025	0	Imposto de Renda

Figura 23

Código	Nr. Vínculo	Vínculo	Beneficiário	Tipo de Cálculo	Tipo de Incidência	Nr. Evento	Nome Evento
1	811	KAUE ANDRE TESTE	Franciele Almeida	CALC_FOLHA	PENSÃO	100106080	Pensão Judicial - 30%

Vínculo

Nr.	Nome
901	ANDERSON LUAN TESTE
811	KAUE ANDRE TESTE

Cancelar

Figura 24

- O botão de cadastro disponibiliza um formulário com os campos essenciais para a operação de cálculo, como o Vínculo, o Tipo de Pensão e o Tipo de Cálculo.
- A tela permite configurar o Tipo de Base para Pensão, o Tipo de Incidência e os respectivos impostos incidentes sobre a pensão (IRRF, INSS e FGTS).

Figura 25

## 2.10 TELA DOWNLOAD DE RELATÓRIOS

O sistema passou a contar com um novo recurso denominado **Download do Arquivo em background**, disponibilizado como um novo parâmetro na tela **Relatórios de Folha Mensal**.

**Local:** Tela Relatórios de Folha Mensal → Relatório Resumo Movimento

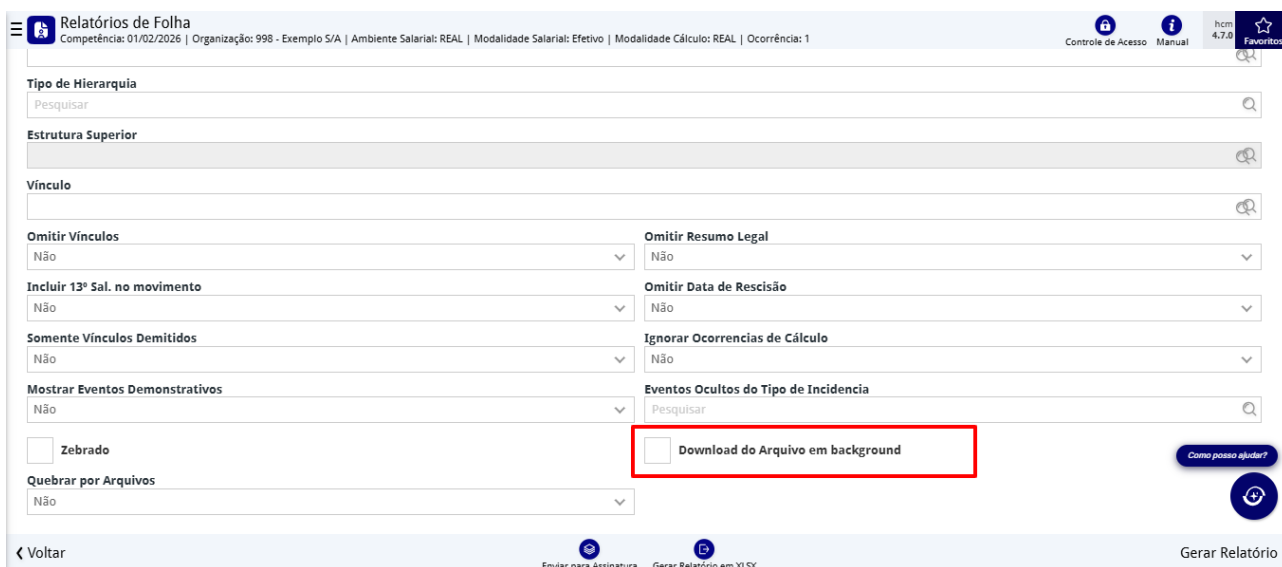


Figura 26

- Ao emitir o relatório com essa opção marcada, o processamento ocorrerá em segundo plano, liberando a tela do usuário para execução de tarefas paralelas.
- O andamento da emissão pode ser acompanhado através da tela Downloads de Relatórios.
- Assim que o status da solicitação for alterado para "Concluído", o arquivo final estará liberado para download.

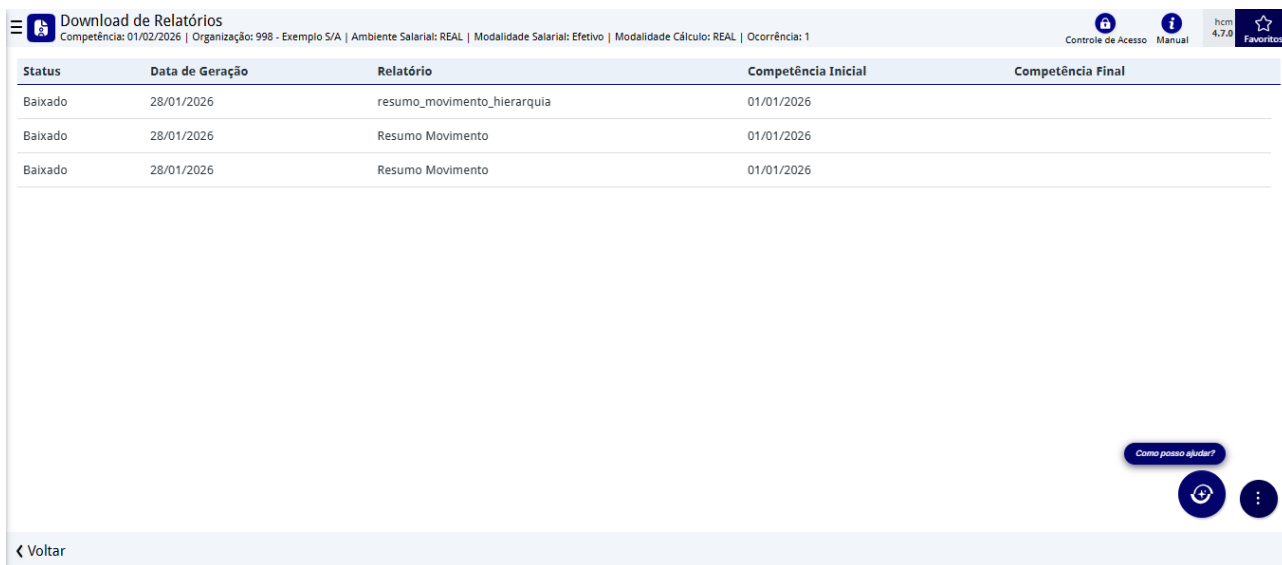


Figura 27

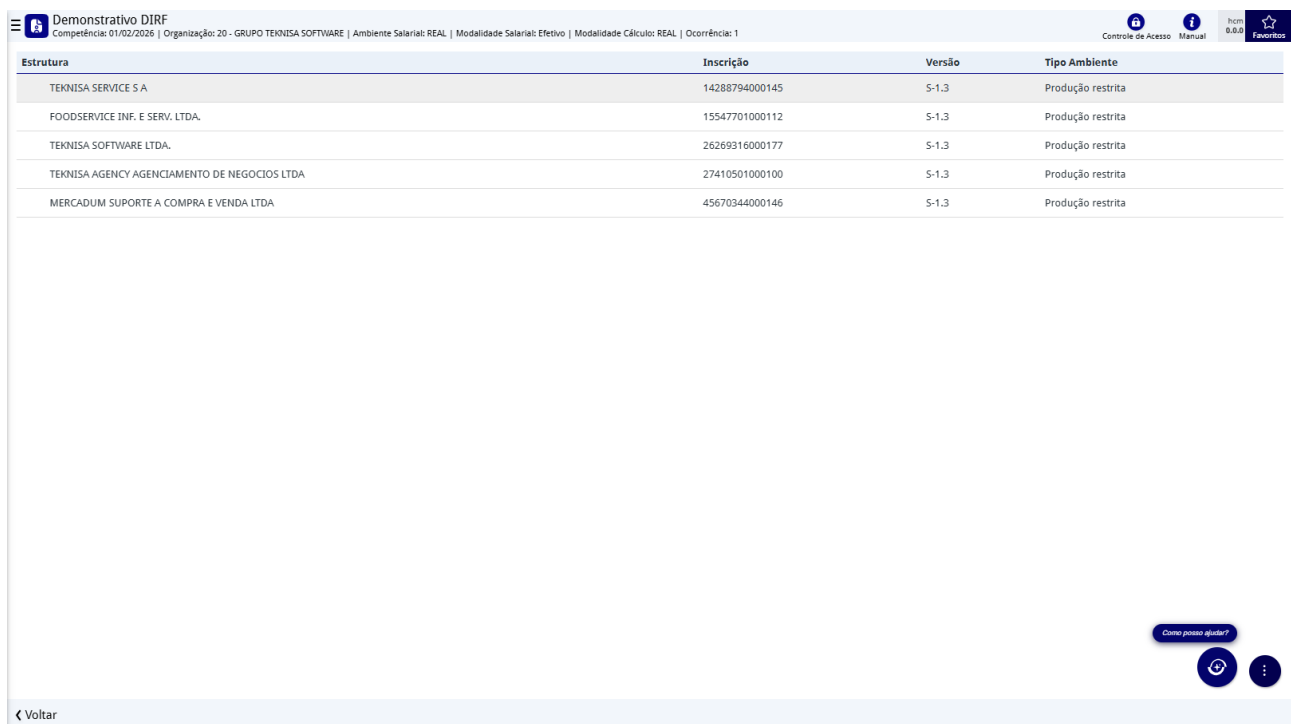
# DIRF 2026

## 3.1 TELA DEMONSTRATIVO DIRF

Foi disponibilizada a nova tela Demonstrativo DIRF, desenvolvida para facilitar a conferência e a comparação de dados com o extrator da DIRF da Receita Federal.

A interface está organizada em três abas para melhor visualização:

- Rendimentos, Deduções e Retenções
- Rendimentos, Deduções e Retenções por Código de Receita
- Planos de Saúde (Titular e Dependentes)



Estrutura	Inscrição	Versão	Tipo Ambiente
TEKNISA SERVICE S A	14288794000145	S-1.3	Produção restrita
FOODSERVICE INF. E SERV. LTDA.	15547701000112	S-1.3	Produção restrita
TEKNISA SOFTWARE LTDA.	26269316000177	S-1.3	Produção restrita
TEKNISA AGENCY AGENCIAMENTO DE NEGOCIOS LTDA	27410501000100	S-1.3	Produção restrita
MERCADUM SUPORTE A COMPRA E VENDA LTDA	45670344000146	S-1.3	Produção restrita

Figura 28: Review HCM 30

### • Novos Relatórios:

Para apoiar a análise e auditoria dos valores, foram adicionados dois novos relatórios, acessíveis através da tela Relatórios de Folha Mensal.

- Informe de Rendimentos - Novo Padrão DIRF
- Analítico - Novo Padrão DIRF

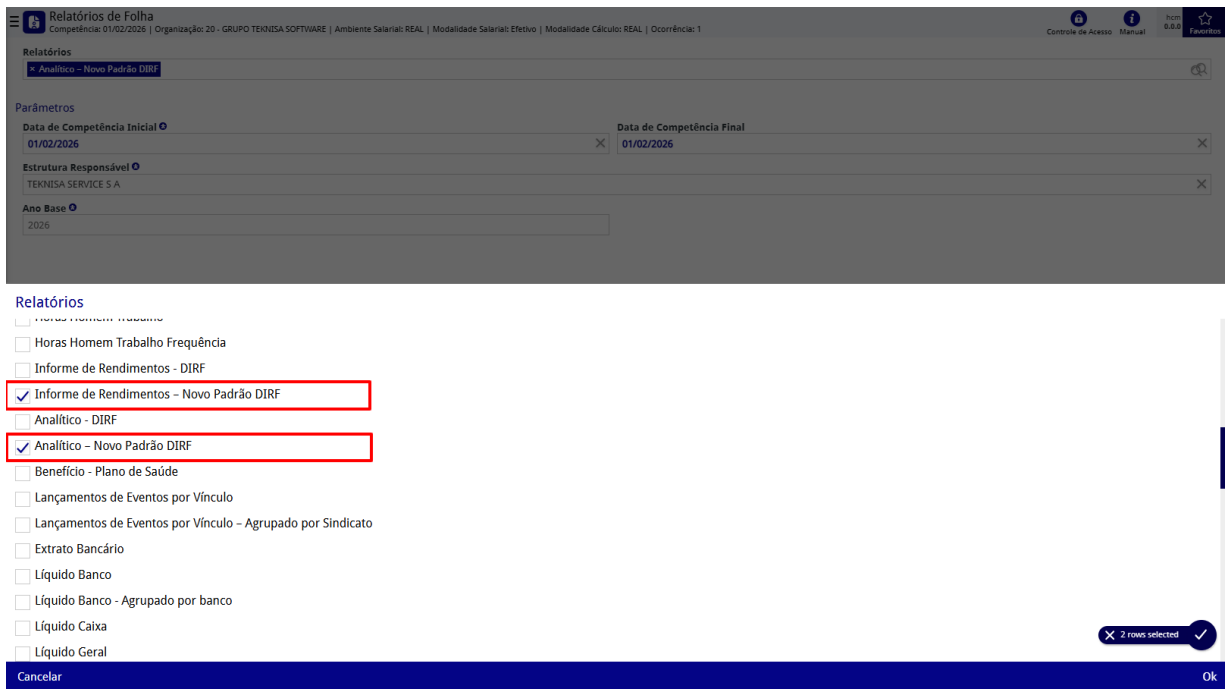


Figura 29: Review HCM 31

- **Retificação Facilitada (S-1210):** Agora é possível retificar eventos S-1210 do ano-calendário anterior sem a necessidade de reabrir a folha de pagamento. Essa rotina pode ser executada diretamente na aba Periódicos, localizada na tela eSocial - Simplificado.

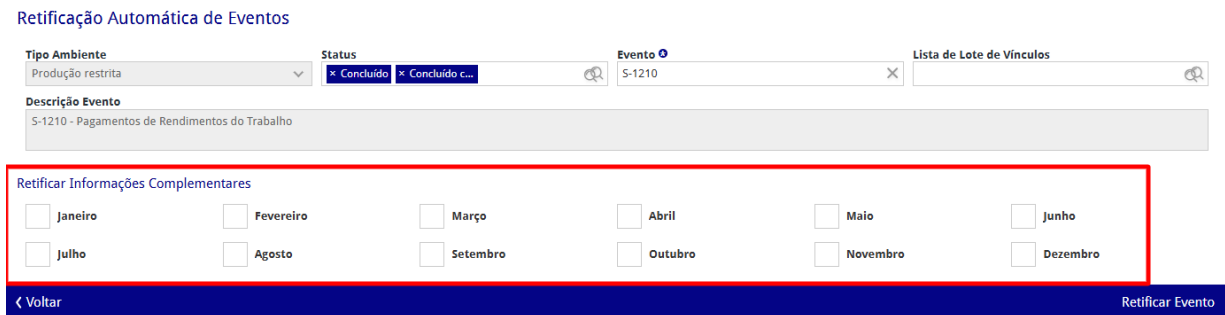
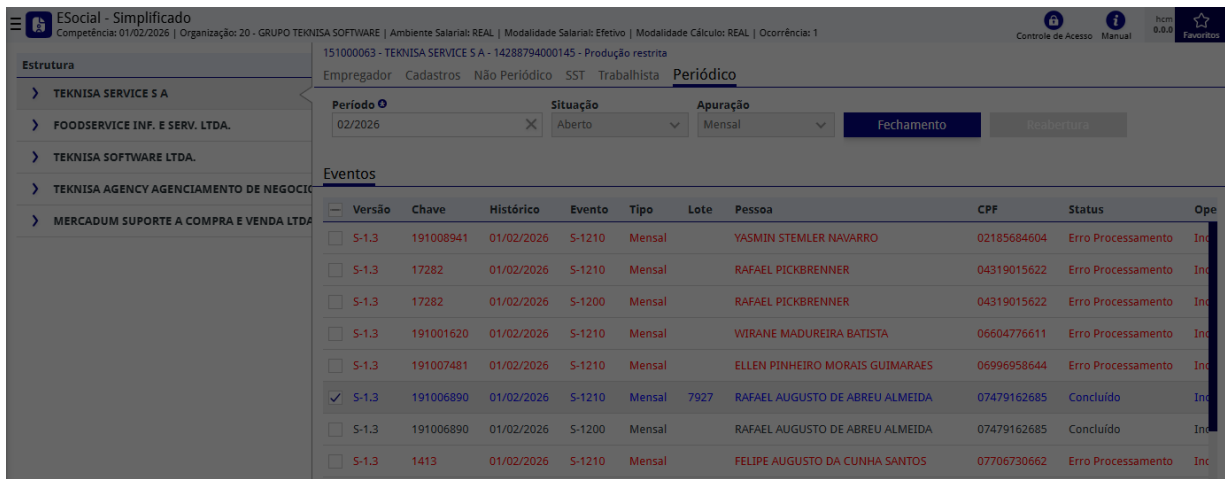


Figura 30: Review HCM 32

### 3.2 EMISSÃO DE RELATÓRIOS (NOVO PADRÃO DIRF)

A tela Relatórios de Folha Mensal recebeu novos parâmetros e regras de filtragem para a geração do Informe de Rendimentos e do Relatório Analítico, garantindo maior refinamento na extração de dados.

#### Informe de Rendimentos - Novo Padrão DIRF

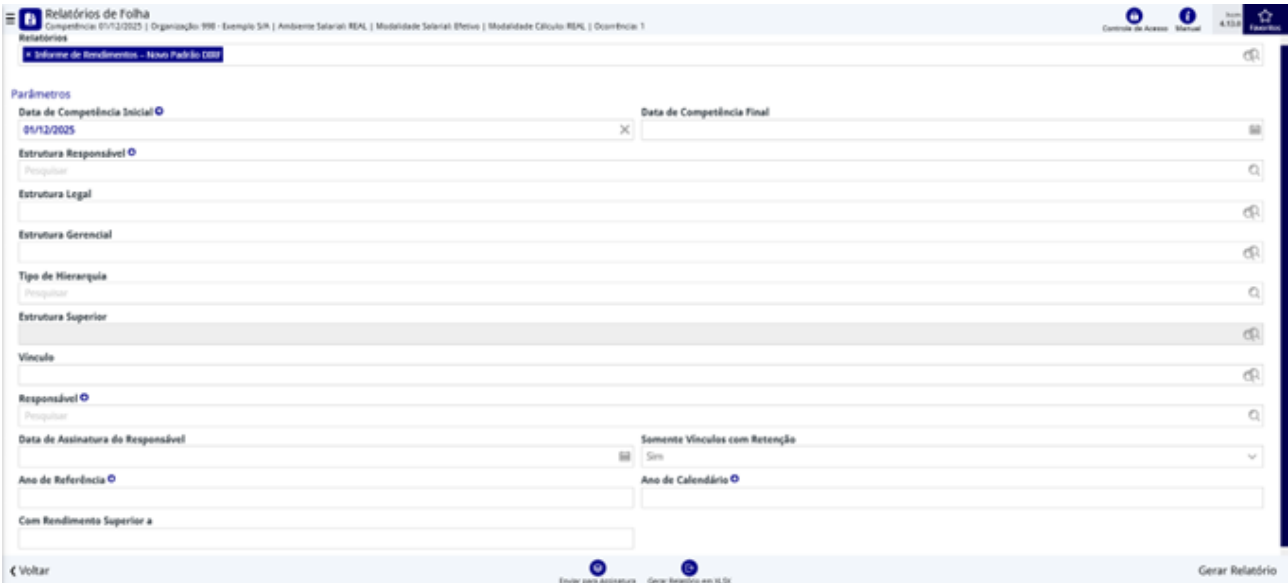


Figura 31

#### Analítico - Novo Pedrão DIRF

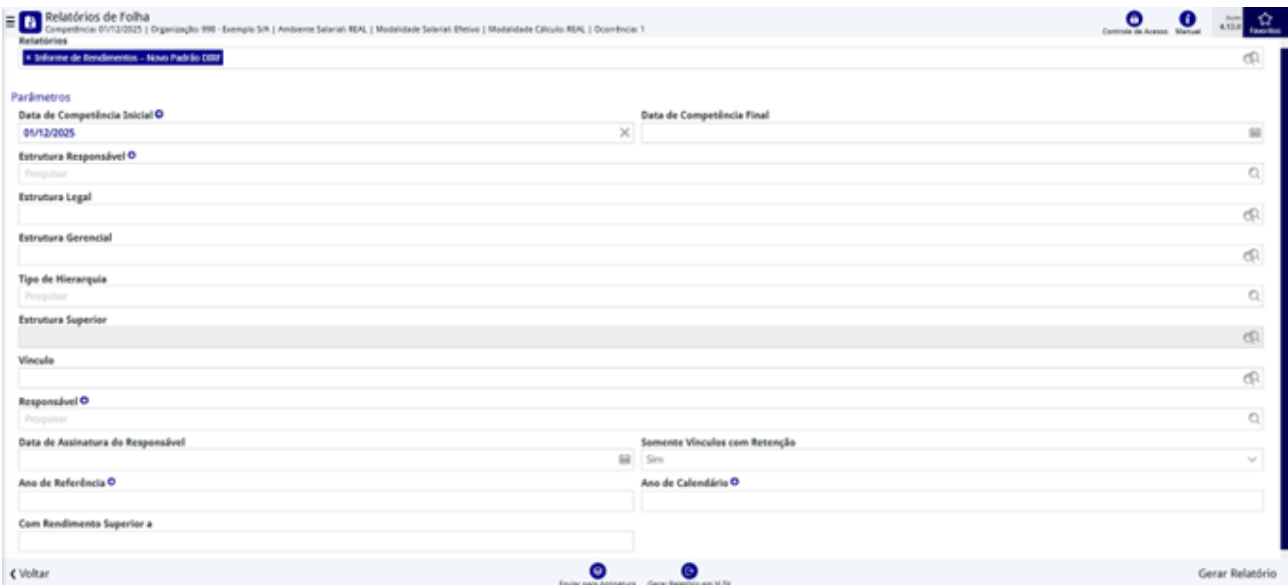


Figura 32

**Filtros de Estruturas e Hierarquias:**

- Implementada a seleção múltipla para Estruturas Legais e Gerenciais.
- Adicionada a validação combinada: ao definir um Tipo de Hierarquia, o sistema habilita o cruzamento de dados com Estruturas Superiores, respeitando a parametrização do negócio.

**Novos Filtros de Retenção e Rendimento:**

- Habilitada a geração em lote contemplando múltiplos vínculos simultâneos (ativos e inativos).
- Somente Vínculos com Retenção: Parâmetro que filtra e retorna exclusivamente os colaboradores com impostos retidos na fonte.
- Com Rendimento Superior a: Campo de valor para limitar a extração a faixas salariais específicas (disponível no Relatório Analítico).

**Controle de Responsáveis e Assinaturas:**

- O sistema passa a permitir a seleção de usuários cadastrados mesmo sem vínculo ativo.
- O campo Data de Assinatura permite a inserção da data para impressão automática nos documentos gerados ou, se deixado em branco, a liberação do campo para preenchimento manual físico.

**3.3 MEMÓRIA DE CÁLCULO EM TELA**

A rotina de Memória de Cálculo foi reestruturada para exibir o detalhamento completo do processamento da folha, garantindo a transparência e a rastreabilidade das operações:

- Detalhamento de Regras: Ao selecionar um evento calculado, a interface exibe todas as regras e variáveis que compuseram o resultado.
- Visualização do Cálculo: O sistema passou a mapear e exibir as lógicas de cálculo subjacentes, demonstrando o fluxo completo de dependências do evento.

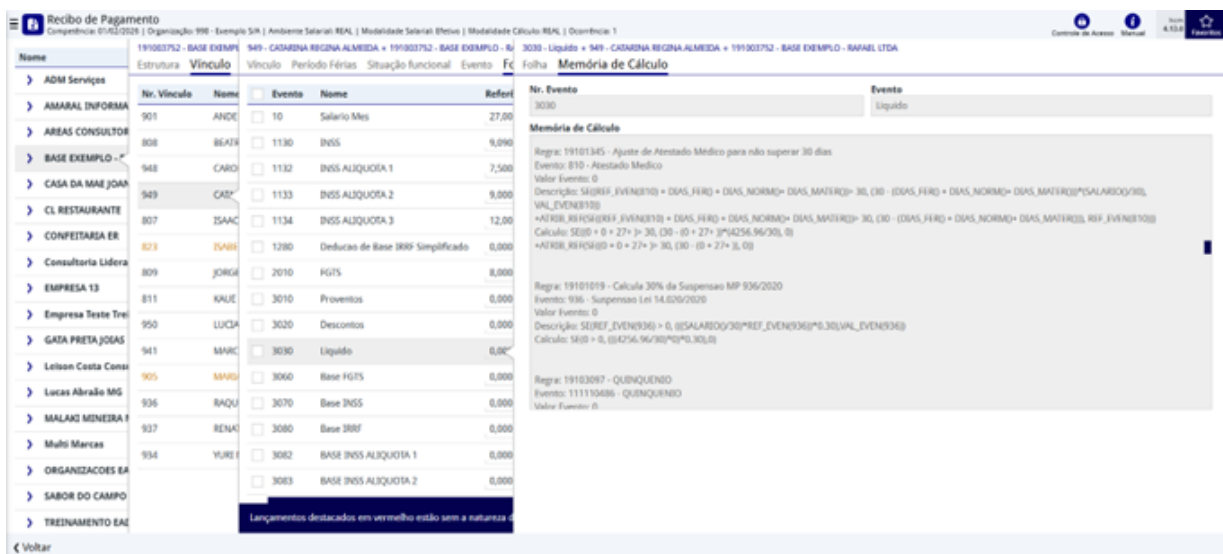


Figura 33

### 3.4 PRÉ-FECHAMENTO IRRF

A tela de Pré-fechamento do IRRF passou por adequações estruturais para garantir o alinhamento das bases de cálculo com as diretrizes do eSocial.

#### Ajuste de Competência:

- A rotina de filtro foi ajustada para validar estritamente a Data de Pagamento. O sistema passa a considerar na apuração apenas os cálculos cuja data de liquidação pertença à competência de operação selecionada.

#### Novas Colunas e Alinhamento com o eSocial

- Foram adicionadas três novas colunas para demonstração de valores na organização do grid: INSS, Dedução Simplificada e Dedução de Dependentes.
- A coluna Base Sistema teve sua lógica de totalização atualizada para deduzir os valores demonstrados nas novas colunas, exibindo a base de cálculo final já parametrizada conforme os envios do eSocial.

#### Usabilidade e Indicadores de Tela:

- Implementado um indicador no cabeçalho (stripe) da interface. O componente informa ao operador se a listagem exibe registros "Com diferença" ou "Sem diferença", dispensando a reabertura do painel de filtros.

Matricula	Categoria	Movimento	Período	Pgto	Demonstrativo	Base Sistema	Base eSocial	Valor Sistema	Valor eSocial	Dif. Base	Dif. Valor	Conclusão
Peçosa: 5526706891 - MARGA ISABEL						1.884,67	0,00	0,00	0,00	1.884,67	0,00	
Peçosa: 5745788623 - ISAAC DIEGO						5.200,00	0,00	0,00	0,00	5.200,00	0,00	

Nr. Evento	Evento	Dt. Ocorrência	Valor	Cd. IRRF	Incidê IRRF	Tipo
10	Salario Mes	01/01/2026	4.256,96	11	Base de Cálculo do IRRF	Vencimento
1130	INSS	01/01/2026	399,42	41	Deduzes IC IRRF - Previdência Social Oficial - PSO - Remuner. mensal	Desconto
1132	INSS ALIQUOTA.1	01/01/2026	121,57		Sem parametrização	Informativa
1133	INSS ALIQUOTA.2	01/01/2026	115,36		Sem parametrização	Informativa
1134	INSS ALIQUOTA.3	01/01/2026	162,49		Sem parametrização	Informativa
1280	Deducao de Base IRRF Simplificado	01/01/2026	207,78	11	Base de Cálculo do IRRF	Informativa
2010	FGTS	01/01/2026	340,56	79	Isenções IRPF - Outras Isenções (o nome da rubrica deve ser claro para identificação da natureza dos valores)	Informativa
3010	Proventos	01/01/2026	4.256,96		Sem parametrização	Informativa

Figura 34